







## Campeonato Provincial Málaga Agua Dulce Liga de Club



Pantano de la Viñuela  
23 de Febrero 2014

### CLASIFICACIÓN FINAL EQUIPOS 1 + 1

Cl.	Equipo		Clas. Mangas		Suma Ptos / Peso	
			Suma	>		
1	SAPEC	S.A.P.E.C.		<b>19,5</b>	<b>9</b>	<b>18.950</b>
				Manga: 1 10,5		7500
				Manga: 2 9		11450
2	P. Antequera	Pesca Antequera		<b>21,5</b>	<b>10,5</b>	<b>11.170</b>
				Manga: 1 10,5		5080
				Manga: 2 11		6090
3	Dptva. Marbella	Marbella		<b>29</b>	<b>13,5</b>	<b>8.220</b>
				Manga: 1 15,5		0
				Manga: 2 13,5		8220
4	Joker & Templo	JOKER		<b>30</b>	<b>13,5</b>	<b>3.320</b>
				Manga: 1 13,5		2500
				Manga: 2 16,5		820